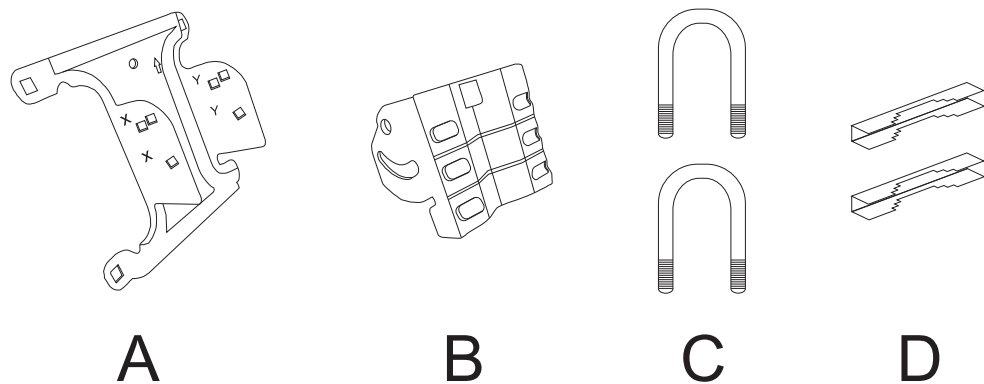


SAT-80 Czasza anteny satelitarnej

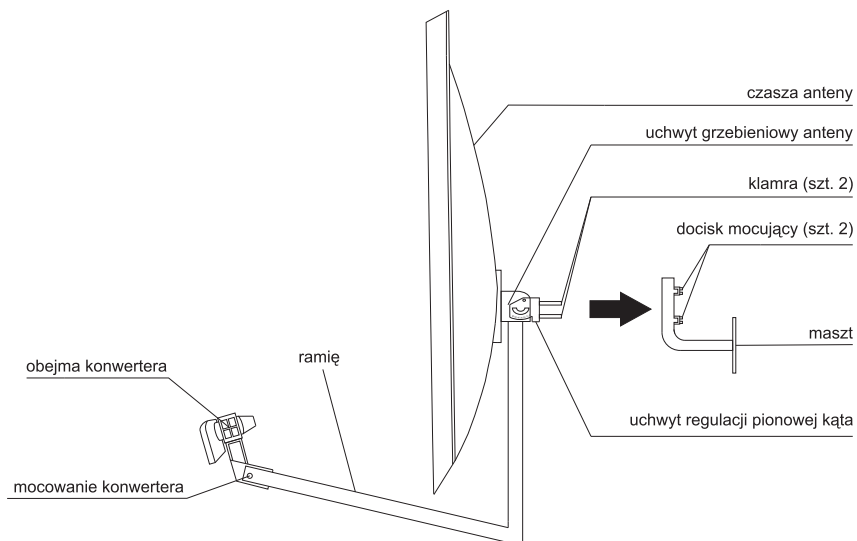
Zawartość opakowania

- ✂ czasza anteny 80cm: 1 sztuka
- ✂ uchwyt grzbietowy anteny (A): 1 sztuka
- ✂ ramię: 1 sztuka
- ✂ uchwyt regulacji kąta (B): 1 sztuka
- ✂ mocowanie konwertera: 1 sztuka
- ✂ śruba M8: 8 sztuk
- ✂ nakrętka M8: 12 sztuk
- ✂ podkładka M8: 6 sztuk
- ✂ śruba M6: 3 sztuki
- ✂ nakrętka M6: 3 sztuki
- ✂ podkładka M6: 3 sztuki
- ✂ śruba M4: 1 sztuka
- ✂ nakrętka M4: 1 sztuka
- ✂ klamra mocująca (C): 2 sztuki
- ✂ docisk mocujący (D): 2 sztuki



Montaż anteny

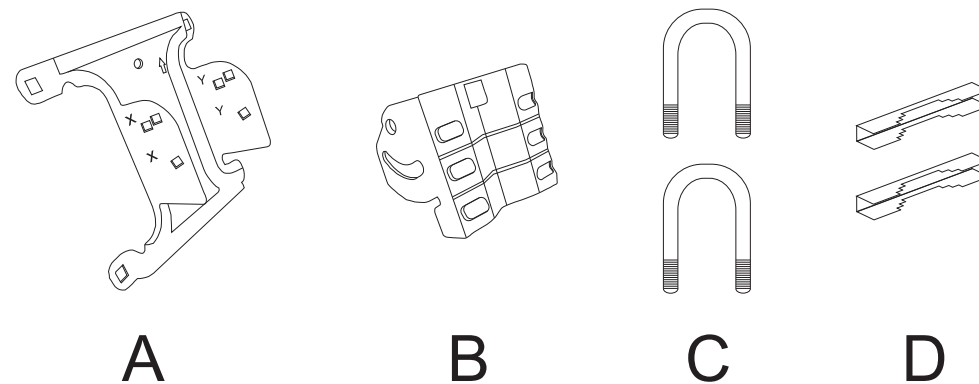
1. Przymocować ramię do uchwyty grzbietu za pomocą 2 śrub M6 z podkładkami.
2. Klamry mocujące zamocować do uchwyty regulacji kąta za pomocą 4 nakrętek M8 z podkładkami.
3. Uchwyt regulacji kąta przymocować do uchwyty grzbietu za pomocą 4 śrub M8. Podkładki należy umieścić tylko w miejscu regulacji.
4. Przymocować mocowanie konwertera do ramienia za pomocą 1 śruby M6 z podkładką.
5. Obejmę konwertera przymocować do mocowania konwertera za pomocą śruby M4.
6. Całość przymocować do czaszy za pomocą 4 śrub M8, zwracając uwagę aby strzałka na uchwycie grzbietowym anteny (A) była skierowana górnem do góry.



SAT-80 Czasza anteny satelitarnej

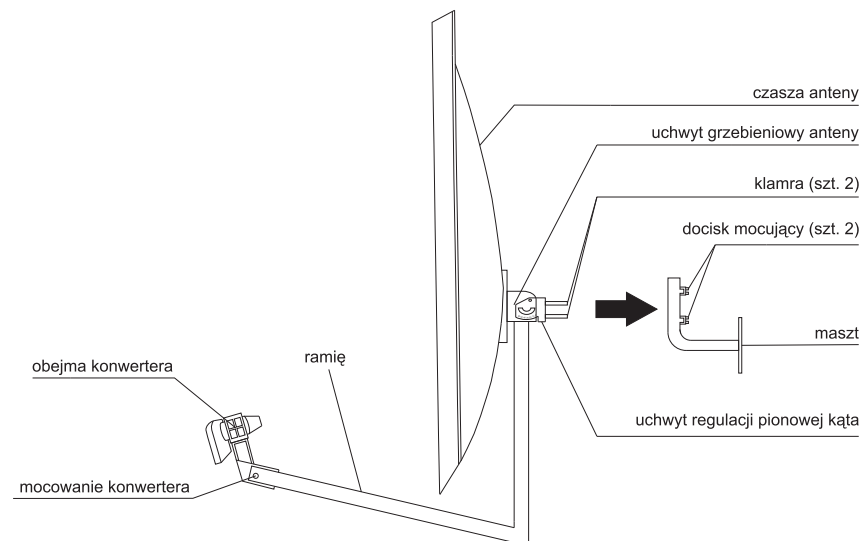
Zawartość opakowania

- ✂ czasza anteny 80cm: 1 sztuka
- ✂ uchwyt grzbietowy anteny (A): 1 sztuka
- ✂ ramię: 1 sztuka
- ✂ uchwyt regulacji kąta (B): 1 sztuka
- ✂ mocowanie konwertera: 1 sztuka
- ✂ śruba M8: 8 sztuk
- ✂ nakrętka M8: 12 sztuk
- ✂ podkładka M8: 6 sztuk
- ✂ śruba M6: 3 sztuki
- ✂ nakrętka M6: 3 sztuki
- ✂ podkładka M6: 3 sztuki
- ✂ śruba M4: 1 sztuka
- ✂ nakrętka M4: 1 sztuka
- ✂ klamra mocująca (C): 2 sztuki
- ✂ docisk mocujący (D): 2 sztuki



Montaż anteny

1. Przymocować ramię do uchwyty grzbietu za pomocą 2 śrub M6 z podkładkami.
2. Klamry mocujące zamocować do uchwyty regulacji kąta za pomocą 4 nakrętek M8 z podkładkami.
3. Uchwyt regulacji kąta przymocować do uchwyty grzbietu za pomocą 4 śrub M8. Podkładki należy umieścić tylko w miejscu regulacji.
4. Przymocować mocowanie konwertera do ramienia za pomocą 1 śruby M6 z podkładką.
5. Obejmę konwertera przymocować do mocowania konwertera za pomocą śruby M4.
6. Całość przymocować do czaszy za pomocą 4 śrub M8, zwracając uwagę aby strzałka na uchwycie grzbietowym anteny (A) była skierowana górnem do góry.




Gwarancja

1. Gwarancja obejmuje urządzenia zakupione na terenie Polski i zaopatrzone w ważną Kartę Gwarancyjną.
2. Karta Gwarancyjna jest ważna tylko z oryginalnym dowodem zakupu oraz jest ostemplowana przez sprzedawcę i posiada czytelnie i poprawnie wypełnione wszystkie rubryki bez zmian i skreśleń.
3. DPM Solid Polska zapewnia sprawne działanie urządzenia, na które wydana jest niniejsza Karta Gwarancyjna pod warunkiem korzystania z urządzenia zgodnie z przeznaczeniem i zaleceniami instrukcji.
4. Okres gwarancji wynosi 24 miesiące.
5. Naprawa urządzenia zostanie dokonana w możliwie najkrótszym terminie, nie przekraczającym 14 dni od dnia przyjęcia przez serwis urządzenia do naprawy.
6. W przypadku gdy naprawa wymaga importu z zagranicy termin naprawy może ulec wydłużeniu do 30 dni (Europa) lub 90 dni (Chiny), na co kupujący wyraża zgodę korzystając z usługi serwisowej.
7. Reklamujący zobowiązany jest dostarczyć urządzenie do Autoryzowanego Punktu Serwisowego lub sklepu w oryginalnym opakowaniu fabrycznym lub innym zapewniającym bezpieczny transport. W innym przypadku ryzyko uszkodzenia urządzenia podczas transportu ponosi reklamujący.
8. Naprawa gwarancyjna obejmuje wyłącznie wady powstałe z przyczyn tkwiących w sprzedanym urządzeniu.
9. Gwarancja nie obejmuje uszkodzeń mechanicznych urządzenia oraz awarii powstałych w wyniku zjawisk losowych, takich jak: pożar, przebiecia sieci energetycznej, wyładowania elektryczne, zalenie, działanie środków chemicznych oraz okoliczności i sił wyższego rzędu.
10. Gwarancją nie są objęte przewody połączeniowe oraz wszelkie uszkodzenia mechaniczne (w szczególności uszkodzenia zaczepek, galek, klawiszy itp.).
11. Gwarancji nie podlegają części obudowy i akcesoria podlegające normalnemu zużyciu w czasie eksploatacji jak zarysowanie, zabrudzenie trudne do usunięcia, wytarcie napisów itp.
12. Nabywca traci prawa gwarancyjne w przypadku dokonania zmian konstrukcyjnych lub napraw poza Autoryzowanymi Punktami Serwisowymi oraz w przypadku zerwania lub uszkodzenia założonych plomb.
13. Producent nie ponosi odpowiedzialności za straty wynikłe z utraty danych.
14. W przypadku zaginięcia Karty Gwarancyjnej nie wydaje się duplikatu.
15. W sprawach nieuregulowanych warunkami niniejszej Karty Gwarancyjnej zastosowanie mają odpowiednie przepisy Kodeksu Cywilnego.
16. Gwarancja na sprzedany towar konsumpcyjny nie wyłącza, nie ogranicza ani nie zawiesza uprawnień kupującego wynikających z niezgodności towaru z umową.

Karta gwarancyjna

PIECZĘĆ SKLEPU		IMIĘ, NAZWISKO, ADRES, TELEFON KLIENTA
DATA	NUMER PARAGONU	

Informacje o ochronie środowiska i zagospodarowaniu odpadami

 Należy zapoznać się z lokalnymi zasadami zbiórki i segregacji sprzętu elektrycznego i elektronicznego. Należy przestrzegać przepisów i nie wyrzucać zużytych produktów elektronicznych wraz z normalnymi odpadami gospodarstwa domowego. Prawidłowe składowanie zużytych produktów pomaga ograniczyć ich szkodliwy wpływ na środowisko naturalne i zdrowie ludzi.

Importer:
DPM Solid Polska
ul. Harcerska 34 Kowanówko 64-600 Oborniki
tel. +4861 29 65 470 fax +4861 29 67 476
www.solid-polska.pl

2010/04/N172



Kraj pochodzenia: Turcja

SAT-80


Gwarancja

1. Gwarancja obejmuje urządzenia zakupione na terenie Polski i zaopatrzone w ważną Kartę Gwarancyjną.
2. Karta Gwarancyjna jest ważna tylko z oryginalnym dowodem zakupu oraz jest ostemplowana przez sprzedawcę i posiada czytelnie i poprawnie wypełnione wszystkie rubryki bez zmian i skreśleń.
3. DPM Solid Polska zapewnia sprawne działanie urządzenia, na które wydana jest niniejsza Karta Gwarancyjna pod warunkiem korzystania z urządzenia zgodnie z przeznaczeniem i zaleceniami instrukcji.
4. Okres gwarancji wynosi 24 miesiące.
5. Naprawa urządzenia zostanie dokonana w możliwie najkrótszym terminie, nie przekraczającym 14 dni od dnia przyjęcia przez serwis urządzenia do naprawy.
6. W przypadku gdy naprawa wymaga importu z zagranicy termin naprawy może ulec wydłużeniu do 30 dni (Europa) lub 90 dni (Chiny), na co kupujący wyraża zgodę korzystając z usługi serwisowej.
7. Reklamujący zobowiązany jest dostarczyć urządzenie do Autoryzowanego Punktu Serwisowego lub sklepu w oryginalnym opakowaniu fabrycznym lub innym zapewniającym bezpieczny transport. W innym przypadku ryzyko uszkodzenia urządzenia podczas transportu ponosi reklamujący.
8. Naprawa gwarancyjna obejmuje wyłącznie wady powstałe z przyczyn tkwiących w sprzedanym urządzeniu.
9. Gwarancja nie obejmuje uszkodzeń mechanicznych urządzenia oraz awarii powstałych w wyniku zjawisk losowych, takich jak: pożar, przebiecia sieci energetycznej, wyładowania elektryczne, zalenie, działanie środków chemicznych oraz okoliczności i sił wyższego rzędu.
10. Gwarancją nie są objęte przewody połączeniowe oraz wszelkie uszkodzenia mechaniczne (w szczególności uszkodzenia zaczepek, galek, klawiszy itp.).
11. Gwarancji nie podlegają części obudowy i akcesoria podlegające normalnemu zużyciu w czasie eksploatacji jak zarysowanie, zabrudzenie trudne do usunięcia, wytarcie napisów itp.
12. Nabywca traci prawa gwarancyjne w przypadku dokonania zmian konstrukcyjnych lub napraw poza Autoryzowanymi Punktami Serwisowymi oraz w przypadku zerwania lub uszkodzenia założonych plomb.
13. Producent nie ponosi odpowiedzialności za straty wynikłe z utraty danych.
14. W przypadku zaginięcia Karty Gwarancyjnej nie wydaje się duplikatu.
15. W sprawach nieuregulowanych warunkami niniejszej Karty Gwarancyjnej zastosowanie mają odpowiednie przepisy Kodeksu Cywilnego.
16. Gwarancja na sprzedany towar konsumpcyjny nie wyłącza, nie ogranicza ani nie zawiesza uprawnień kupującego wynikających z niezgodności towaru z umową.

Karta gwarancyjna

PIECZĘĆ SKLEPU		IMIĘ, NAZWISKO, ADRES, TELEFON KLIENTA
DATA	NUMER PARAGONU	

Informacje o ochronie środowiska i zagospodarowaniu odpadami

 Należy zapoznać się z lokalnymi zasadami zbiórki i segregacji sprzętu elektrycznego i elektronicznego. Należy przestrzegać przepisów i nie wyrzucać zużytych produktów elektronicznych wraz z normalnymi odpadami gospodarstwa domowego. Prawidłowe składowanie zużytych produktów pomaga ograniczyć ich szkodliwy wpływ na środowisko naturalne i zdrowie ludzi.

Importer:
DPM Solid Polska
ul. Harcerska 34 Kowanówko 64-600 Oborniki
tel. +4861 29 65 470 fax +4861 29 67 476
www.solid-polska.pl

2010/04/N172



Kraj pochodzenia: Turcja

SAT-80

SAT80-MAN-02-20120113