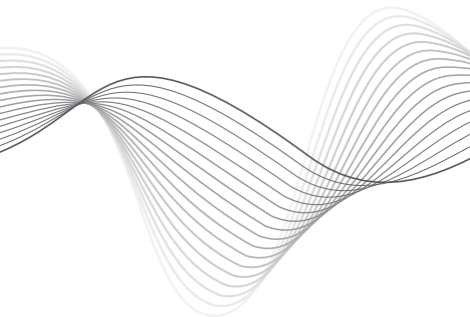


**Krüger&Matz**

IT'S YOUR LIFE,  
JUST TAKE IT

# Głośnik Bluetooth

**KM0047**



Polski

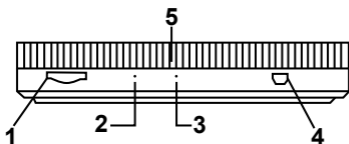
**INSTRUKCJA OBSŁUGI**



## Instrukcje bezpieczeństwa

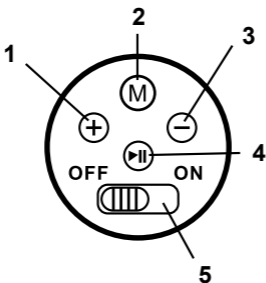
1. Przed rozpoczęciem użytkowania tego urządzenia, należy dokładnie przeczytać instrukcję obsługi i postępować według wskazówek w niej zawartych. Producent nie odpowiada za szkody spowodowane użytkowaniem urządzenia niezgodnie z jego przeznaczeniem lub niewłaściwą obsługą. Instrukcję należy zachować w celu późniejszego wykorzystania.
2. Nie należy prowadzić jakichkolwiek prac konserwacyjnych podczas pracy urządzenia.
3. Urządzenie może być uruchamiane tylko wewnątrz pomieszczeń. Urządzenie nie jest przystosowane do pracy na zewnątrz pomieszczeń.
4. Należy chronić urządzenie przed wilgocią (również podczas przechowywania).
5. Niniejszy sprzęt nie jest przeznaczony do użytkowania przez osoby (w tym dzieci) o ograniczonej zdolności fizycznej, czuciowej lub psychicznej lub osoby nie mające doświadczenia lub znajomości sprzętu, chyba że odbywa się to pod nadzorem lub zgodnie z instrukcją użytkowania sprzętu, przekazanej przez osoby odpowiedzialne za ich bezpieczeństwo. Należy zwracać uwagę na dzieci, aby nie bawiły się urządzeniem.
6. W przypadku uszkodzenia, należy skontaktować się z autoryzowanym punktem serwisowym w celu naprawy/sprawdzenia.
7. Nie należy korzystać z urządzenia w pobliżu materiałów łatwopalnych.

## Opis urządzenia



1. Czytnik kart microSD
2. Mikrofon
3. Wskaźnik zasilania
4. Port miniUSB
5. Regulacja głośności

## Przyciski i funkcje



1. Regulacja głośności (naciśnij i przytrzymaj); przejście do następnego utworu (naciśnij)
2. Zmiana trybu odtwarzania
3. Regulacja głośności (naciśnij i przytrzymaj); przejście do poprzedniego utworu (naciśnij)
4. Rozpocznij / wstrzymaj / wznów odtwarzanie; odbierz lub zakończ połączenie (po sparowaniu z telefonem)
5. Włącz / wyłącz urządzenie

## Połączenie Bluetooth

Główną funkcją głośnika jest odtwarzanie muzyki za pomocą łączności Bluetooth. Przed pierwszym użyciem głośnika musi on zostać powiązany z telefonem lub innym urządzeniem Bluetooth. Po udanym pierwszym powiązaniu, głośnik automatycznie łączy się z telefonem, gdy jest w zasięgu. Aby powiązać głośnik z telefonem należy:

1. Włączyć głośnik.
2. Włączyć funkcję Bluetooth w telefonie.
3. Wyszukać dostępne urządzenia Bluetooth i połączyć z głośnikiem.
4. Po poprawnym sparowaniu, głośnik wyemituje sygnał dźwiękowy.

## Zestaw głośnomówiący

Głośnik posiada funkcję zestawu głośnomówiącego. Przed użyciem głośnik musi zostać powiązany z telefonem (patrz punkt „Połączenie Bluetooth”). Aby odebrać połączenie przychodzące, należy nacisnąć przycisk ►|| na głośniku. Ponowne naciśnięcie przycisku spowoduje zakończenie połączenia.

## Radio FM

**Uwaga:** Aby radio działało poprawnie, należy podłączyć kabel miniUSB znajdujący się w zestawie.

Aby wyszukać stacje radiowe należy:

1. Przejść do trybu FM (za pomocą przycisku zmiany trybu **M**).
2. Naciśnąć i przytrzymać przycisk **▶||**. Urządzenie rozpocznie automatyczne wyszukiwanie stacji.
3. Po zakończeniu wyszukiwania, stacje można przełączać za pomocą przycisków **+/-** .

## Specyfikacja

- Zasięg Bluetooth: do 10 m
- Bateria Li-ion: 3.7 V / 500 mAh
- Ładowanie: USB DC 5 V
- Głośnik: 40 mm, 3 W
- Wymiary: 60 x 55 mm
- Czas ładowania: ok. 1,5 h

*Specyfikacja produktu może ulec zmianie bez powiadomienia.*

*„Niniejszym firma Lechpol oświadcza, że urządzenie KM0047 jest zgodne z zasadniczymi wymaganiami oraz innymi stosownymi postanowieniami dyrektywy 1999/5/WE. Właściwa deklaracja do pobrania na stronie [www.lechpol.eu](http://www.lechpol.eu)”*

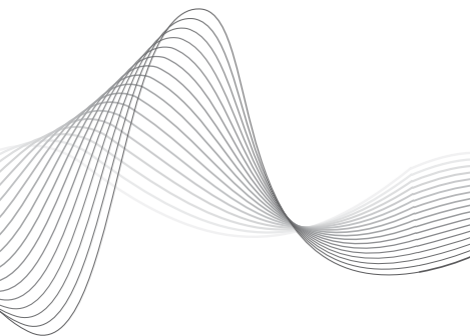


**Poland**  
**Prawidłowe usuwanie produktu**  
**(zużyty sprzęt elektryczny i elektroniczny)**



Oznaczenie umieszczone na produkcie lub w odnoszących się do niego tekstach wskazuje, że po upływie okresu użytkowania nie należy usuwać z innymi odpadami pochodzącymi z gospodarstw domowych. Aby uniknąć szkodliwego wpływu na środowisko naturalne i zdrowie ludzi wskutek niekontrolowanego usuwania odpadów, prosimy o oddzielenie produktu od innego typu odpadów oraz odpowiedzialny recykling w celu promowania ponownego użycia zasobów materiałnych jako stałej praktyki. W celu uzyskania informacji na temat miejsca i sposobu bezpiecznego dla środowiska recyklingu tego produktu użytkownicy w gospodarstwach domowych powinni skontaktować się z punktem sprzedaży detalicznej, w którym dokonali zakupu produktu, lub z organem władz lokalnych Użytkownicy w firmach powinni skontaktować się ze swoim dostawcą i sprawdzić warunki umowy zakupu. Produkt nie należy usuwać razem z innymi odpadami komercyjnymi.

Wyprodukowano w CHRL dla LECHPOL Zbigniew Leszek, Miętne ul. Garwolińska 1, 08-400 Garwolin



[www.krugermatz.com](http://www.krugermatz.com)

**Krüger&Matz** is a registered trademark